



CLIMATIZZATORE MONOSPLIT

Climatizzatori professionali monosplit **VITOClima 242-S**



Vitoclima 242-S

Efficienza a costi contenuti
Gas refrigerante R32
Tecnologia inverter

Vitoclima 242-S è la soluzione ideale per la climatizzazione di locali ad uso commerciale, terziario e residenziale.



Efficienza a costi contenuti

La nuova proposta di climatizzatori ad alta potenza Vitoclima 242-S di Viessmann è la soluzione ideale quando si ha la necessità di climatizzare locali ampi ad uso commerciale, terziario o residenziale sia in estate che in inverno.

Vitoclima 242-S può essere utilizzato in piccoli supermercati, negozi, ristoranti, sale ufficio, sale riunioni, abitazioni.

Bassa rumorosità e alta qualità dell'aria

Per mantenere la qualità dell'ambiente in cui viviamo a un livello elevato anche il rumore percepito ha la sua importanza. Vitoclima 242-S può garantire rumorosità fino a 32 dB(A) grazie all'utilizzo di ventilatori a velocità variabile.

Inoltre, la qualità dell'aria per le famiglie, i dipendenti e i clienti è garantita da filtri facilmente ispezionabili, applicati in ciascuna unità interna.

Gas refrigerante ecologico R32

L'intera gamma Vitoclima 242-S utilizza il refrigerante R32, che presenta numerosi vantaggi per la salvaguardia dell'ambiente e per il risparmio energetico. L'efficienza dei nuovi modelli consente di classificarli in categoria A++ in raffrescamento e A+ in riscaldamento.

Le unità interne sono realizzate con un occhio di riguardo al design, unico ed elegante.

Vitoclima 242-S è disponibile nelle versioni:

- monosplit a cassetta
- monosplit canalizzato
- monosplit a soffitto/pavimento

Questa grande versatilità lo rende ideale ad ogni tipo di installazione.

VITOClima 242-S

Monosplit a cassetta

Il climatizzatore monosplit a cassetta è progettato per direzionare l'aria a 360° e bilanciare così la temperatura ambiente in modo uniforme. Dal design elegante e facilmente integrabile in tutti gli ambienti, può essere inserito nei controsoffitti grazie allo spessore di 240 o 290 mm (a seconda della taglia) e al pannello estetico con lati di 950 mm.

Vantaggi

- + Controllo indipendente del movimento delle alette
- + Pompa di scarico condensa di serie
- + Gestione tramite Wi-Fi (accessorio)
- + Telecomando a infrarossi di serie, in opzione con comando a filo
- + Sensore "I feel": rileva la temperatura degli ambienti e provvede a regolarla automaticamente in base alle impostazioni
- + Funzione Turbo: si ottiene un flusso d'aria di portata elevata
- + Pannello estetico leggero e funzionale (6 kg)



FUNZIONI CLIMATIZZATORE A CASSETTA



Gestione tramite Wi-Fi



Fasce orarie impostabili



Sensore "I Feel"



Funzione Turbo



Pompa di scarico condensa

Vitoclima 242-S a cassetta	Btu/h~kW	24.000~7		34.000~10		41.000~12,1	
		Freddo	Caldo	Freddo	Caldo	Freddo	Caldo
Potenza nominale	kW	7,00	8,00	10,00	12,00	12,1	13,5
Dimensioni U.E. (LxHxP)	mm	892 x 698 x 340		940 x 820 x 460		940 x 820 x 460	
Dimensioni U.I. (LxHxP)	mm	840 x 840 x 240		840 x 840 x 240		840 x 840 x 290	
Pressione sonora U.E.	dB(A)	52		55		56	
Pressione sonora U.I.	dB(A)	39 / 43		42 / 50		42 / 51	
Peso U.E.	kg	53		89		95	
Peso U.I.	kg	29		31		33	
Alimentazione elettrica U.E.	V/Ph/Hz	220-240 / 1 / 50		380-415 / 3 / 50		380-415 / 3 / 50	
Corrente assorbita	A	8,8	9,5	5,0	5,3	5,9	6,1
Lunghezza max tubazioni	m	50		65		75	
Dislivello massimo	m	25		30		30	
Comando		A infrarossi (a filo in opzione)		A infrarossi (a filo in opzione)		A infrarossi (a filo in opzione)	
Wi-Fi		Sì (accessorio)		Sì (accessorio)		Sì (accessorio)	
Classe energetica		A++ / A		A++ / A+		-	

VITOClima 242-S

Monosplit canalizzato

Il climatizzatore monosplit canalizzato è la soluzione ideale per abitazioni o attività dove sia richiesta una climatizzazione "invisibile". La possibilità di scegliere se la ripresa dell'aria avvenga dal retro o dalla base della macchina lo rende estremamente flessibile e comodo da installare.

Le caratteristiche distintive di questo prodotto sono: compattezza, alta prevalenza e compatibilità a canalizzazioni multizona.

Vantaggi

- + Prevalenza utile fino a 150 Pa
- + E' possibile la ripresa dell'aria dal retro o dalla base della macchina
- + Controllo a filo da installare a parete (dotato di ricevitore) e comando a infrarossi
- + Pompa di scarico condensa di serie
- + Profilo dello scambiatore dell'unità interna a «V» per garantire un bilanciamento ottimale dell'effetto frigorifero
- + Gestione tramite Wi-Fi (accessorio)
- + Sensore "I feel": rileva la temperatura degli ambienti e provvede a regolarla automaticamente in base alle impostazioni
- + Funzione Turbo: si ottiene un flusso d'aria di portata elevata
- + Funzione Autorestart: riavvia automaticamente il sistema dopo una casuale interruzione dell'alimentazione elettrica



FUNZIONI CLIMATIZZATORE CANALIZZATO



Gestione tramite Wi-Fi



Auto-restart



Sensore "I Feel"



Funzione turbo



Pompa di scarico condensa

Vitoclima 242-S - Canalizzato	Btu/h~kW	24.000~7		34.000~10		41.000~12,1	
		Freddo	Caldo	Freddo	Caldo	Freddo	Caldo
Potenza nominale	kW	7,00	8,00	10,00	12,00	12,1	13,5
Dimensioni U.E. (LxHxP)	mm	892 x 698 x 340		940 x 820 x 460		940 x 820 x 460	
Dimensioni U.I. (LxHxP)	mm	1300 x 450 x 220		1000 x 300 x 700		1400 x 300 x 700	
Pressione sonora U.E. (max)	dB(A)	52		55		56	
Pressione sonora U.I. (min /max)	dB(A)	32 / 40		40 / 46		37 / 42	
Peso U.E.	kg	53		89		95	
Peso U.I.	kg	31		41		50	
Prevalenza utile	Pa	75		150		150	
Alimentazione elettrica U.E.	V/Ph/Hz	220-240 / 1 / 50		380-415 / 3 / 50		380-415 / 3 / 50	
Corrente assorbita	A	8,7	9,5	4,8	5,6	5,3	5,5
Lunghezza massima tubazioni	m	50		65		75	
Dislivello massimo	m	25		30		30	
Comando		A filo a parete e IR		A filo a parete e IR		A filo a parete e IR	
Wi-Fi		Sì (accessorio)		Sì (accessorio)		Sì (accessorio)	
Classe energetica		A++ / A+		A++ / A+		-	

VITOClima 242-S

Monosplit a soffitto/pavimento

Il climatizzatore monosplit a soffitto/pavimento può essere installato a pavimento, sospeso oppure a soffitto "pensile". Garantisce elevato comfort ambientale adatto a molteplici applicazioni: uffici, magazzini, grandi sale e mansarde o locali a uso commerciale come farmacie, mini-market o simili.

Vantaggi

- + Flusso d'aria "3D" per il massimo benessere in ambiente
- + Funzione deumidificazione
- + Filtro ad alta densità e facilmente ispezionabile
- + Telecomando a infrarossi di serie, in opzione con comando a filo
- + Gestione tramite Wi-Fi (accessorio)
- + Doppia bacinella di scarico condensa, per installazione a terra o pensile
- + Sensore "I feel": rileva la temperatura degli ambienti e provvede a regolarla automaticamente in base alle impostazioni
- + Funzione Turbo: si ottiene un flusso d'aria di portata elevata
- + Funzione Autorestart: riavvia automaticamente il sistema dopo una casuale interruzione dell'alimentazione elettrica



FUNZIONI CLIMATIZZATORE A SOFFITTO/PAVIMENTO



Gestione tramite Wi-Fi



Auto-restart



Sensore "I Feel"



Funzione turbo



Pompa di scarico condensa

Vitoclima 242-S - Soffitto/pavimento	Btu/h/ kW	24.000~7		34.000~10		41.000~12,1	
		Freddo	Caldo	Freddo	Caldo	Freddo	Caldo
Potenza nominale	kW	7,00	8,00	10,00	12,00	12,1	13,5
Dimensioni U.E. (LxHxP)	mm	892 x 698 x 340		940 x 820 x 460		940 x 820 x 460	
Dimensioni U.I. (LxHxP)	dB(A)	1200 x 665 x 235		1200 x 665 x 235		1570 x 665 x 235	
Pressione sonora U.E. (max)	kg	52		55		56	
Pressione sonora U.I. (min/max)		38 / 45		43 / 49		42 / 49	
Peso U.E.		53		89		95	
Peso U.I.		31		32		40	
Alimentazione elettrica U.E.		220-240 / 1 / 50		380-415 / 3 / 50		380-415 / 3 / 50	
Assorbimento (freddo/caldo)		8,6	10,5	5,1	5,6	5,7	6,1
Lunghezza massima tubazioni		50		65		75	
Dislivello massimo		25		30		30	
Comando		A infrarossi (a filo opzionale)		A infrarossi (a filo opzionale)		A infrarossi (a filo opzionale)	
Wi-Fi		Sì (accessorio)		Sì (accessorio)		Sì (accessorio)	
Classe energetica		A++ / A		A++ / A+		-	


Comandi singoli e centralizzati



Comando singolo ad infrarossi



Controllo centralizzato avanzato con schermo touch screen connessione via cavo (fino a 256 U.I.)



Comando singolo via cavo



Controllo centralizzato base via cavo (fino a 32 U.I.)

Unità esterna

Le unità esterne del Vitoclima 242-S sono dotate di compressore e ventilatore con motore DC Inverter a variazione continua di velocità.

Il compressore regola in modo intelligente la frequenza di funzionamento in modo da garantire in ogni momento il massimo livello di comfort, la minima rumorosità e consumi incredibilmente limitati.

E' dotato di raffreddamento veloce, riscaldamento veloce, e può raggiungere rapidamente la temperatura impostata in ambiente. L'unità esterna può funzionare con profili silenziosi per non disturbare gli ambienti adiacenti.

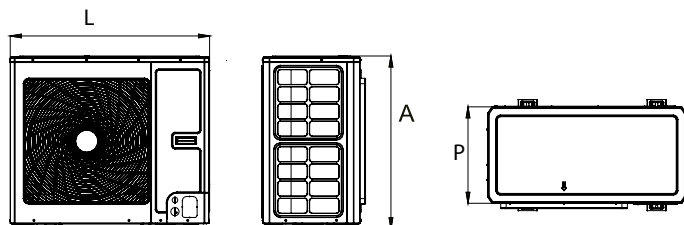
La continuità del servizio in tutte le stagioni è un altro elemento importante, e per rispondere a questa esigenza le unità esterne sono realizzate con sistemi che prevengono la formazione di ghiaccio o l'interruzione del servizio adattandosi perfettamente a essere utilizzate in tutte le stagioni.



Viessmann, per garantire la massima sicurezza e affidabilità, offre una rete service capillare e altamente qualificata. Vai al sito viessmann.it per trovare il Servizio Tecnico Autorizzato più vicino a te!

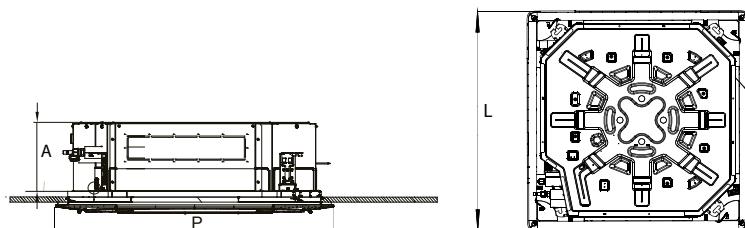
Dimensioni e peso

Vitoclima 242-S monosplit - Unità esterna



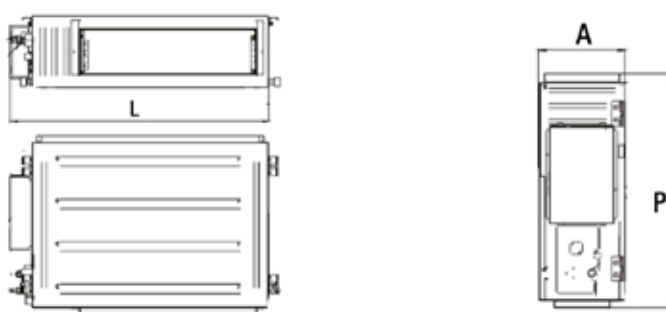
Modello	L	A	P	Peso kg
24.000 Btu/h~7 kW	1300	450	220	53
34.000 Btu/h~10 kW	1000	300	700	89
41.000 Btu/h~12,1 kW	1400	300	700	95

Vitoclima 242-S monosplit a cassetta 360° (con pannello)



Modello	L	P	A	Peso kg
24.000 Btu/h~7 kW	840	950	240	29+6
34.000 Btu/h~10 kW	840	950	240	31+6
41.000 Btu/h~12,1 kW	840	950	290	33+6

Vitoclima 242-S monosplit canalizzata



Modello	L	A	P	Peso kg
24.000 Btu/h~7 kW	1300	450	220	31
34.000 Btu/h~10 kW	1000	300	700	41
41.000 Btu/h~12,1 kW	1400	300	700	50

Vitoclima 242-S monosplit a soffitto/pavimento



Modello	L	A	P	Peso kg
24.000 Btu/h~7 kW	1200	665	235	31
34.000 Btu/h~10 kW	1000	300	700	32
41.000 Btu/h~12,1 kW	1570	665	235	40



Viessmann Srl
via Brennero 56 (VR)
37026 Balconi di Pescantina
www.viessmann.it